



Территориальный орган
Федеральной службы государственной статистики
по Самарской области

Индексы производства

январь-июль 2023 года



ФЕДЕРАЛЬНАЯ СЛУЖБА
ГОСУДАРСТВЕННОЙ СТАТИСТИКИ

Индексы производства

Самарастат

январь-июль 2023 года

01

Индексы производства по Самарской области
в июле 2023 года

02-03

Индексы производства по основным видам
обрабатывающих производств Самарской
области в июле 2023 года

04

Индексы производства по Самарской области
в январе-июле 2023 года

05

Индексы производства по основным видам
обрабатывающих производств Самарской
области в январе-июле 2023 года

06-10

Индексы производства по регионам
Приволжского федерального округа

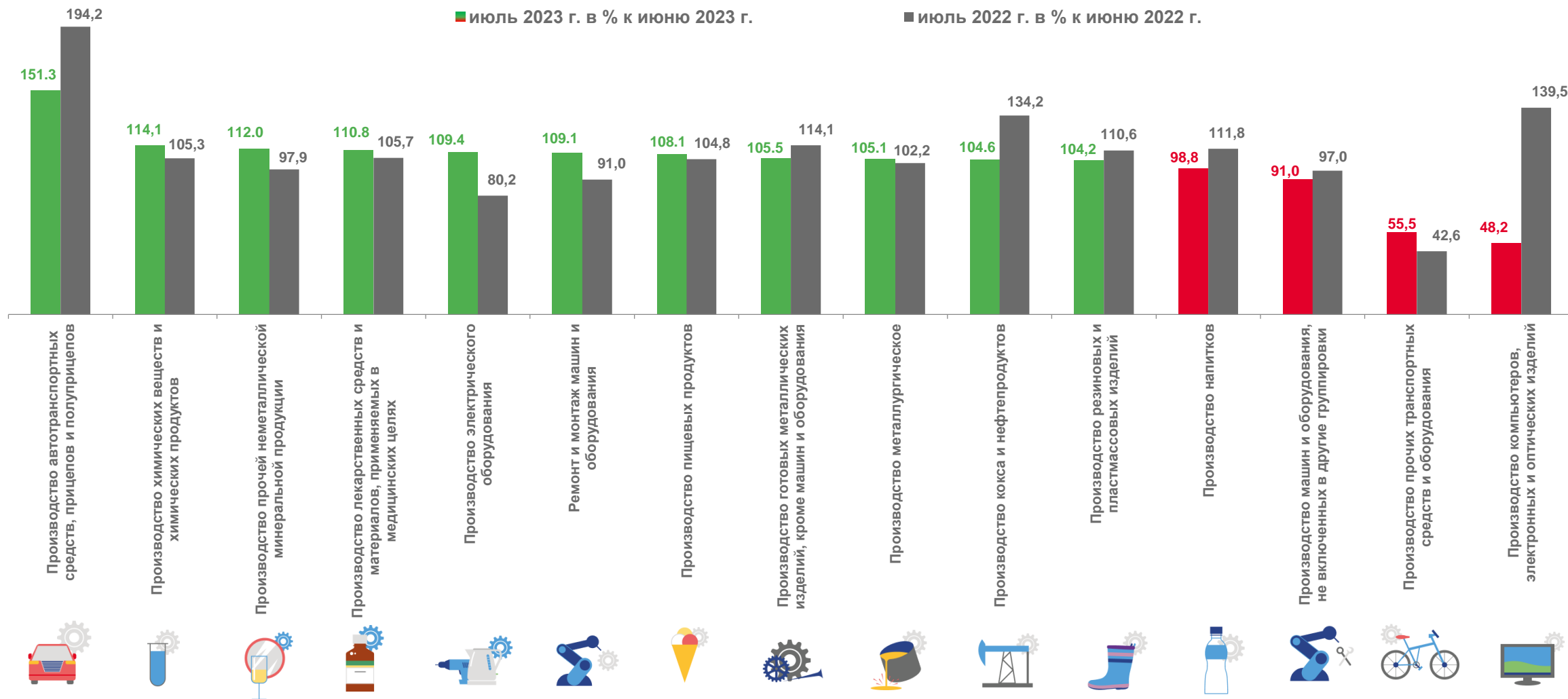


ИНДЕКСЫ ПРОИЗВОДСТВА ПО САМАРСКОЙ ОБЛАСТИ

	Июль 2023 г. к июню 2023 г., %	Июль 2023 г. к июлю 2022 г., %	Справочно: Июль 2022 г. к июню 2022 г., %	Справочно: Июль 2022 г. к июлю 2021 г., %
Индекс промышленного производства	103,3	109,2	102,4	92,1
Добыча полезных ископаемых	101,2	98,8	103,7	102,2
Обрабатывающие производства	105,5	122,3	103,7	83,1
Обеспечение электрической энергией, газом и паром; кондиционирование воздуха	103,1	96,7	88,3	100,9
Водоснабжение; водоотведение, организация сбора и утилизации отходов, деятельность по ликвидации загрязнений	97,7	110,7	89,9	76,8

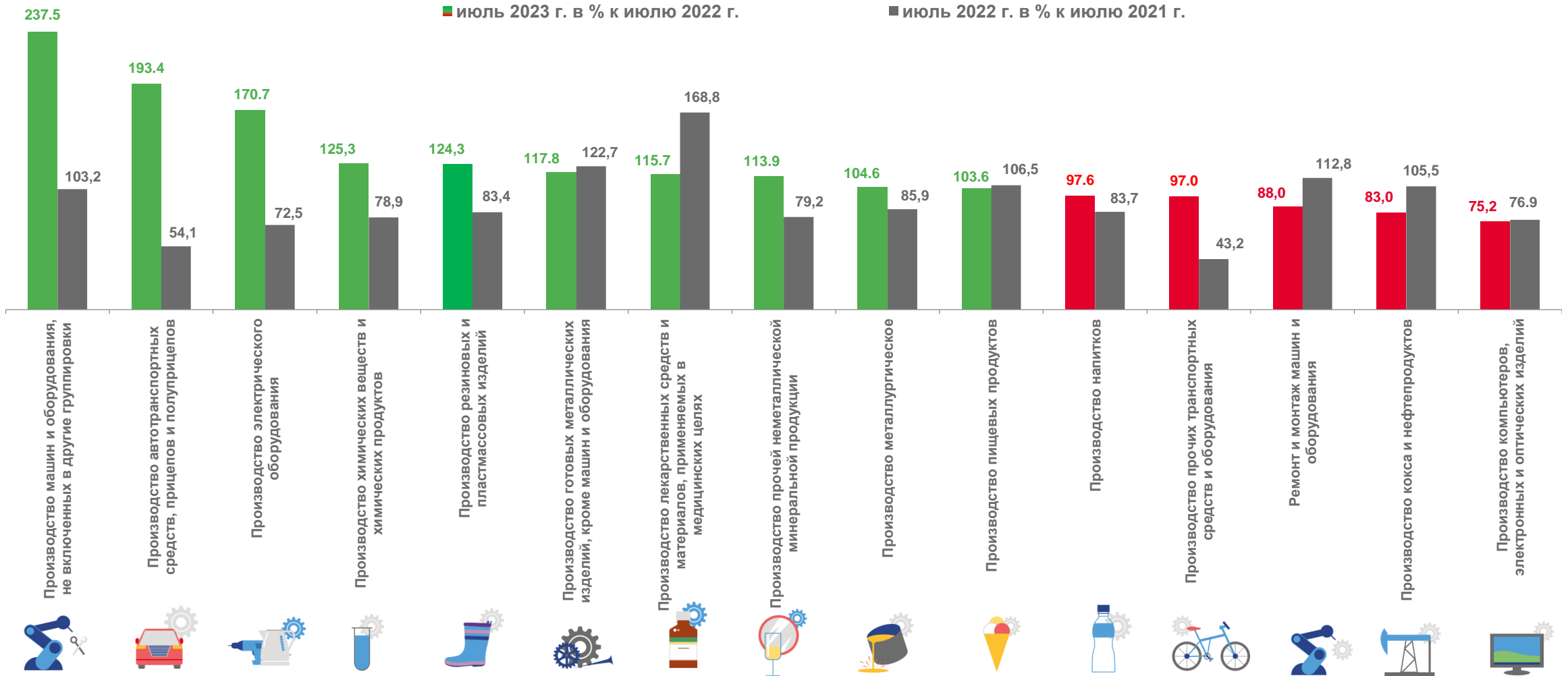



ИНДЕКСЫ ПРОИЗВОДСТВА ПО ОСНОВНЫМ ВИДАМ ОБРАБАТЫВАЮЩИХ ПРОИЗВОДСТВ САМАРСКОЙ ОБЛАСТИ





ИНДЕКСЫ ПРОИЗВОДСТВА ПО ОСНОВНЫМ ВИДАМ ОБРАБАТЫВАЮЩИХ ПРОИЗВОДСТВ САМАРСКОЙ ОБЛАСТИ





ИНДЕКСЫ ПРОИЗВОДСТВА ПО САМАРСКОЙ ОБЛАСТИ



Индекс
промышленного производства

Январь-июль 2023 г.
к январю-июлю 2022 г., %

107,5

Справочно:
Январь-июль 2022 г.
к январю-июлю 2021 г., %

93,8



Добыча полезных ископаемых

107,9


96,8



Обрабатывающие производства

110,0

90,6



Обеспечение электрической энергией,
газом и паром; кондиционирование
воздуха

97,7

95,7



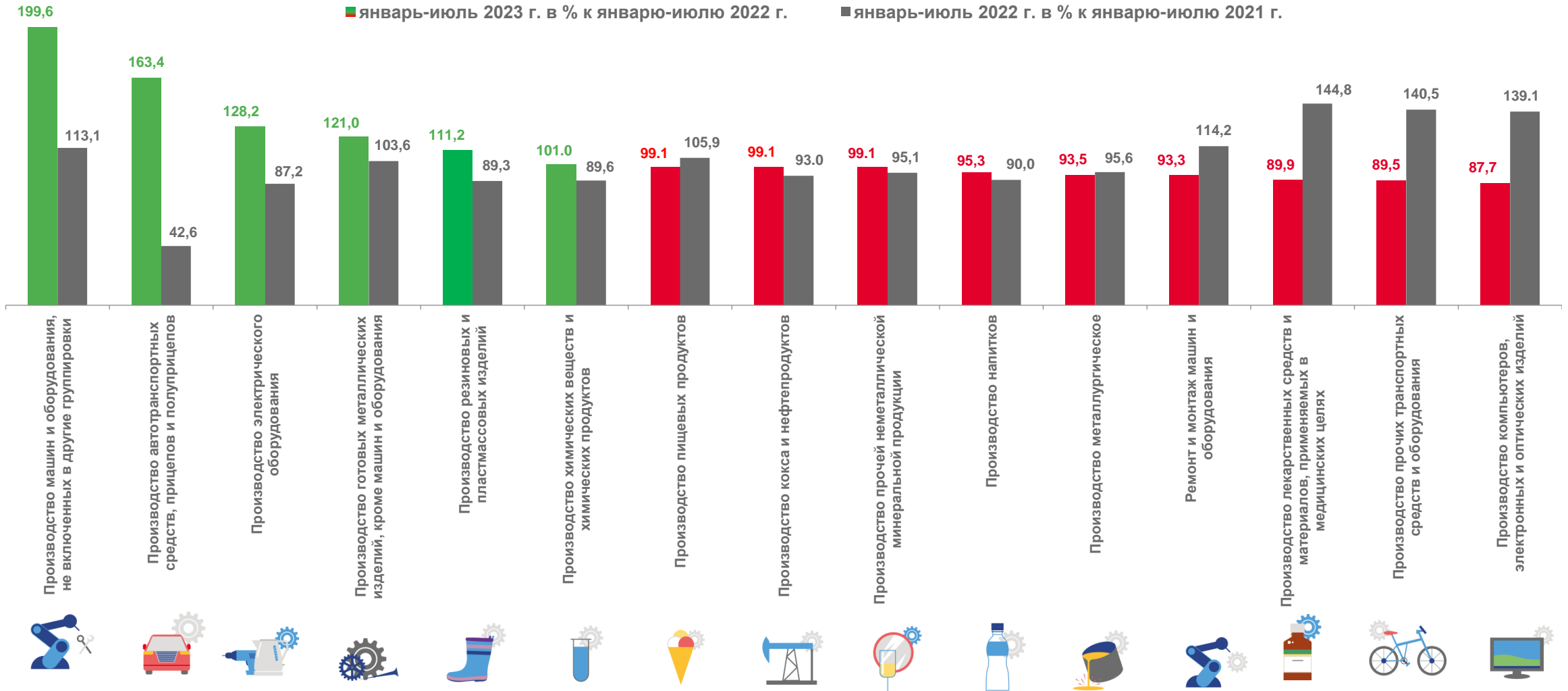
Водоснабжение; водоотведение,
организация сбора и утилизации отходов,
деятельность по ликвидации загрязнений

80,5

95,7



ИНДЕКСЫ ПРОИЗВОДСТВА ПО ОСНОВНЫМ ВИДАМ ОБРАБАТЫВАЮЩИХ ПРОИЗВОДСТВ САМАРСКОЙ ОБЛАСТИ





ИНДЕКСЫ ПРОМЫШЛЕННОГО ПРОИЗВОДСТВА ПО РЕГИОНАМ ПРИВОЛЖСКОГО ФЕДЕРАЛЬНОГО ОКРУГА

Июль 2023 г.
к июню 2023 г., %



Июль 2023 г.
к июлю 2022 г., %



Январь-июль 2023 г.
к январю-июлю 2022 г., %





ИНДЕКСЫ ПРОИЗВОДСТВА ПО РЕГИОНАМ ПРИВОЛЖСКОГО ФЕДЕРАЛЬНОГО ОКРУГА

ДОБЫЧА ПОЛЕЗНЫХ ИСКОПАЕМЫХ

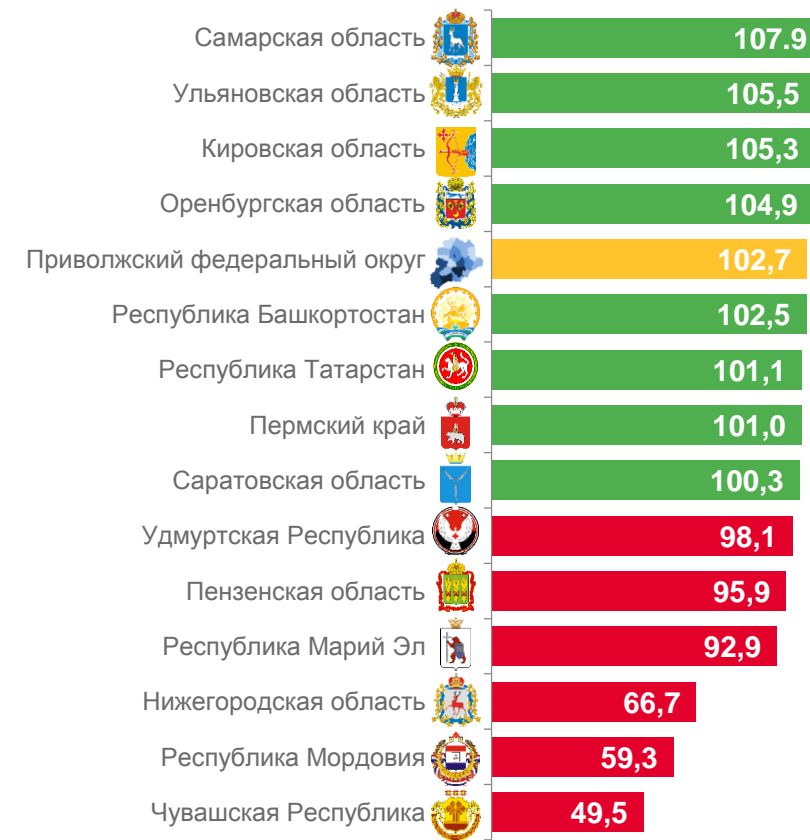
Июль 2023 г.
к июню 2023 г., %



Июль 2023 г.
к июлю 2022 г., %



Январь-июль 2023 г.
к январю-июлю 2022 г., %





ИНДЕКСЫ ПРОИЗВОДСТВА ПО РЕГИОНАМ ПРИВОЛЖСКОГО ФЕДЕРАЛЬНОГО ОКРУГА

ОБРАБАТЫВАЮЩИЕ ПРОИЗВОДСТВА

Июль 2023 г.
к июню 2023 г., %



Июль 2023 г.
к июлю 2022 г., %



Январь-июль 2023 г.
к январю-июлю 2022 г., %





ИНДЕКСЫ ПРОИЗВОДСТВА ПО РЕГИОНАМ ПРИВОЛЖСКОГО ФЕДЕРАЛЬНОГО ОКРУГА

ОБЕСПЕЧЕНИЕ ЭЛЕКТРИЧЕСКОЙ ЭНЕРГИЕЙ, ГАЗОМ И ПАРОМ; КОНДИЦИОНИРОВАНИЕ ВОЗДУХА

Июль 2023 г.
к июню 2023 г., %



Июль 2023 г.
к июлю 2022 г., %



Январь-июль 2023 г.
к январю-июлю 2022 г., %





ИНДЕКСЫ ПРОИЗВОДСТВА ПО РЕГИОНАМ ПРИВОЛЖСКОГО ФЕДЕРАЛЬНОГО ОКРУГА

ВОДОСНАБЖЕНИЕ; ВОДООТВЕДЕНИЕ, ОРГАНИЗАЦИЯ СБОРА И УТИЛИЗАЦИИ ОТХОДОВ, ДЕЯТЕЛЬНОСТЬ ПО ЛИКВИДАЦИИ ЗАГРЯЗНЕНИЙ

Июль 2023 г.
к июню 2023 г., %



Июль 2023 г.
к июлю 2022 г., %



Январь-июль 2023 г.
к январю-июлю 2022 г., %

